Los 5 Mejores Consejos para un Sueño Reparador

¡Transforma tus Noches y Despierta Renovado Cada Mañana!

hacktua



Descargo de Responsabilidad:

La información presentada en este libro está destinada exclusivamente a fines educativos y no debe ser interpretada como consejo médico.

Antes de realizar cambios en su dieta o estilo de vida, consulte con un profesional de la salud calificado para asegurarse de que es seguro y adecuado para usted.

Introducción

¿Alguna vez te has sentido exhausto al despertar, como si no hubieras dormido en absoluto?

Dormir bien es esencial para nuestra salud y bienestar, pero en el mundo acelerado de hoy, muchos de nosotros luchamos por conseguir un descanso de calidad.

Este eBook te ofrece **cinco consejos probados y efectivos** para mejorar tu sueño y asegurarte de que cada mañana te levantes lleno de energía y listo para enfrentar el día.

1. Cabeza al Norte

Acomódate en tu cama y usa la brújula de tu móvil para asegurarte de que tu cabeza esté apuntando hacia el Norte.

La Tierra tiene un campo magnético con polos norte y sur, al igual que nuestro cuerpo tiene su propio campo magnético. Estos campos magnéticos pueden interactuar entre sí.

Nuestras células realizan una actividad giratoria. Al dormir con la cabeza en el Norte, en el hemisferio Norte, promovemos el flujo de estos giros y mejoramos la actividad celular, lo que incluye las fases más reparadoras del sueño.

¿Sabías que el Feng Shui también respalda esta idea?

La tradición y la ciencia a menudo se encuentran y se apoyan mutuamente. ¡Aprovecha esto y descansa bien!



2. Unas Gotitas de Aceite de Lavanda

Sumérgete en un mundo de sueños con este truco infalible:

> Usa unas gotitas de **extracto de lavanda** en tu almohada. Colócalas a una distancia perfecta de tu nariz para disfrutar de su aroma relajante sin que sea demasiado intenso.

¿Sabías que la lavanda contiene compuestos activos como el linalool y el acetato de linalilo?

Estos componentes son conocidos por sus propiedades calmantes y ansiolíticas, lo que significa que pueden ayudarte a reducir la ansiedad y el estrés.

¿Estás listo para experimentar un sueño tan profundo que ni una bomba te despertaría?

¡Atrévete a probar este truco espectacular!

hacktua

3. Coloca Plantas Especiales en tu habitación



1 ¡La planta de San Jorge, tu aliada para un sueño reparador!

Conocida como "espada de San Jorge" o "lengua de suegra", esta planta de interior no solo tiene un aspecto atractivo y es fácil de cuidar, sino que también ofrece beneficios para la calidad del aire y, por ende, para la calidad de tu sueño.

2 ¡Oxígeno fresco incluso mientras duermes!

A diferencia de la mayoría de las plantas, que liberan oxígeno solo durante el día, la planta de San Jorge también lo libera durante la noche. Esto mejora la calidad del aire en tu habitación mientras duermes, creando un ambiente más fresco y limpio.

3 ¡Purificación del aire y eliminación de toxinas!

La planta de San Jorge es conocida por su capacidad para absorber compuestos tóxicos como el formaldehído, benceno, tricloroetileno y xileno. Al reducir la concentración de estos contaminantes, ayuda a purificar el aire y a mejorar la salud respiratoria.

4 ¡Fácil de cuidar y resistente!

A pesar de sus beneficios, la planta de San Jorge es muy fácil de cuidar. Solo necesita un poco de luz y se riega una vez al mes. ¡Incluso si no tienes experiencia con las plantas, esta es una opción perfecta para ti!

4. Respiración 4-7-8



¿Sabías que la forma en que respiras puede influir en la calidad de tu sueño?

Las respiraciones lentas y profundas por la nariz activan el sistema parasimpático, que se encarga de reparar tu cuerpo y tu mente mientras duermes.

Una de las técnicas de respiración más famosas es la:

4-7-8

Fue popularizada por los marines americanos para conciliar el sueño en situaciones de combate. ¡Y es super efectiva! En tan solo 2 a 5 minutos, ¡estarás frito!

¿Quieres saber cómo se hace?

Paso 1

Inspira durante 4 segundos

Paso 2

Aguanta la respiración durante 7 segundos

Paso 3

Luego espira durante 8 segundos

Repite

Esta técnica no solo te ayudará a conciliar el sueño, sino que también activará tu sistema parasimpático, para que te sientas mejor física y mentalmente al despertar. ¡Preparado para enfrentar tus batallas del día siguiente!

hacktua

5. Destructor de Preocupaciones

Sabemos que las preocupaciones pueden quitarnos el sueño. Pero, **¿qué tal si te dijera que puedes convertir tus problemas en una oportunidad para dormir profundamente?**

En lugar de dejar que tu mente se llene de pensamientos negativos, ¡vamos a transformarlos en soluciones creativas! Cuando un problema aparezca, piensa en 5 posibles soluciones, ¡incluso si son inventadas!

Luego, enfócate en la solución más efectiva y siente la emoción positiva que genera.

¿Te da confianza? ¿Te hace sentir en paz?

¡Vívelo con detalles y verás cómo te quedas dormido profundamente!

Por ejemplo:

Se me va a caer el techo encima

1 **Solución 1:**

El techo no se cae

Emoción: Paz y tranquilidad

2 **Solución 2:**

Construyo un nuevo techo

Emoción: Confianza en mí misma

3 **Solución 3:**

Duermo en casa de la vecina

Emoción: Confort y seguridad

Verás que al vivir la emoción positiva con intensidad...quedas dormido profundamente.

hacktua



Beneficios de Implementar los Consejos

Implementar estos consejos en tu rutina diaria puede marcar una gran diferencia en la calidad de tu sueño.

Prueba estos tips y observa cómo mejoran tus noches y, en consecuencia, tus días.

hacktua



Transforma Tus Aprendizajes en Hábitos Duraderos



Descarga

Descarga la **app Hacktua** y empieza a aplicar estos aprendizajes de forma fácil y efectiva en tu vida diaria.



Únete a Nuestra Comunidad

Forma parte de **nuestra comunidad** y trabajemos juntos para hacer realidad un futuro más brillante.

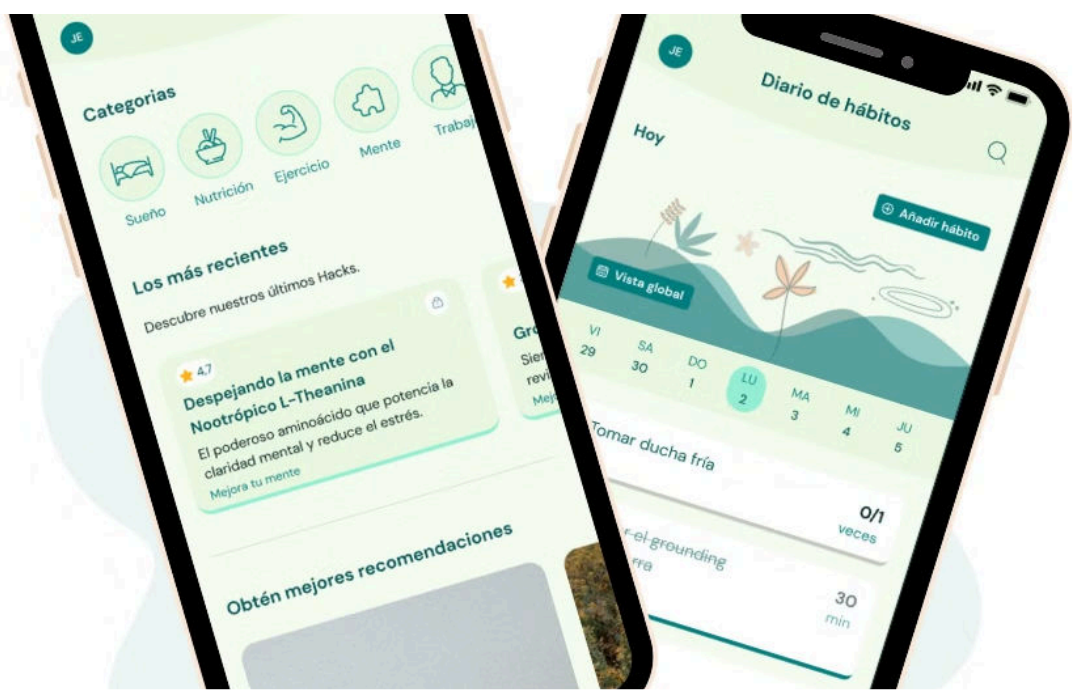

Visita Hacktua.com

Descubre más sobre Hacktua y cómo puede ayudarte a potenciar tu mente de forma sostenible.

www.hacktua.com

hacktua

